


WOODBARBER



WoodBarber/S012



WoodBarber/S073



WoodBarber/VINTAGE

ITA

PER LE ZONE LAVAGGIO E LE ZONE TECNICHE BEAUTYSTAR SUGGERISCE L'UTILIZZO DI SKAY SCURI. L'AZIENDA NON GARANTISCE LA RESISTENZA DELLO SKAY ALLE MACCHIE DI TINTURA

CONSIGLI: lavare con spugna non abrasiva imbevuta di acqua e sapone neutro. Rimuovere le macchie di lacca con acqua e sapone o utilizzare in alternativa l'apposito detergente Softasept N®.

ATTENZIONE: non utilizzare mai alcool, benzene, candeggina, solventi, detergenti chimici o spray lucidanti. Rimuovere immediatamente le macchie di tintura! Maggiore è il tempo che la tintura rimane sullo skay e minori sono le possibilità di pulire a fondo lo skay stesso: la tintura lo aggredisce per tutto il tempo che resta sulla sua superficie. Non fare accomodare clienti che indossano tessuti denim scuri (jeans) su poltrone e lavatesta rivestiti in skay chiaro. In alternativa fare indossare ai clienti un camice. Non è possibile eliminare le macchie di denim senza danneggiare lo skay.

ENG

FOR WASHING AND TECHNICAL AREAS, BEAUTYSTAR RECOMMENDS THE USE OF DARK COLOURED ECO-LEATHERS. THE COMPANY DOES NOT GUARANTEE THE RESISTANCE OF ITS ECO-LEATHERS TO COLOUR DYES.

MAINTENANCE AND CLEANING ADVICE:

Always clean with a non abrasive sponge soaked in water and neutral soap.

Remove lacquer stains with water and neutral soap or alternatively use a specific detergent such as Softasept N®.

Never use pure alcohol, benzene, bleach, solvents, chemical detergent or spray polish.

Always immediately remove dye stains! The longer the dye remains on the eco-leather, the lower the probability of thoroughly cleaning the surface.

Colour dye damages as long as it remains present. Where light coloured eco-leather finishes are preferred, customers wearing denim clothes should be invited to wear capes or not come into direct contact with the fabric. Denim stains cannot be removed without damaging the eco-leather itself.

FRA

POUR LES ESPACES LAVAGE ET TECHNIQUES, BEAUTYSTAR SUGGÈRE L'UTILISATION DE SKAÏ FONCÉS. LA SOCIÉTÉ NE GARANTIT PAS LA RÉSISTANCE DU SKAÏ AUX TACHES DE TEINTURE

CONSEILS: nettoyez avec une éponge non abrasive imbibée d'eau et avec de savon neutre. Enlevez les taches de laque avec de l'eau et du savon ou utilisez le détergent spécial Softasept N®.

ATTENTION:

évitéz l'alcool, le benzène, l'eau de Javel, les solvants, les détergents chimiques et les sprays brillantants.

Enlevez immédiatement les taches de teinture! Plus vous attendez, moins vous aurez de chances de nettoyer le skaï à fond car la teinture continue de l'attaquer tant qu'elle reste dessus.

Si vous choisissez des skaï clairs, nous vous suggérons d'inviter les clients avec des vêtements en denim à mettre une cape ou ne pas entrer en contact direct avec le skaï. Les taches de denim ne peuvent pas être enlevées sans damager le skay.

DE

FÜR DEN WASCH- UND ARBEITSBEREICH EMPFIEHMT MALETTI DUNKLE FARBSTELLUNGEN. DAS UNTERNEHMEN HAFET NICHT FÜR FLECKEN AUF DEM KUNSTLEDER, DIE DURCH FÄRBUNGEN UND TÖNUNGEN VERURSACHT WERDEN

EMPFEHLUNGEN: Mit weichem Schwamm, Wasser und milder Seife reinigen Haarsprayflecken mit Wasser und Seife oder alternativ dem Spezialreiniger Softasept N®. entfernen.

ACHTUNG: Verwenden Sie niemals Alkohol, Benzol, Chlor, Lösungsmittel, chemische Reiniger oder Glanzsprays Entfernen Sie Flecken von Tönungen sofort! Je länger das Haarfarbeprodukt auf dem Kunstleder bleibt, desto geringer die Chancen zur kompletten Entfernung. Solange das Tönungsmittel auf dem Kunstleder ist, dringt es dort ein. Auf Sesseln und Waschanlage mit hellen Skaibezüge, bitte lassen Sie nicht sitzen Kunden, die Kleidungen aus Denim (Jeans) anziehen. Als Alternativ könnten die Kunden von Ihnen einen weissen Kittel zum Anziehen bekommen. Es ist nicht möglich Flecken von Denim wegnehmen, ohne den Skaibezug zu beschädigen.

ES

PARA LAS ZONAS DE LAVADO Y LAS ÁREAS TÉCNICAS DE TRABAJO, BEAUTYSTAR SUGIERE EL EMPLEO DE CUEROS ECOLÓGICOS OSCUROS. LA EMPRESA NO GARANTIZA LA RESISTENCIA DEL MATERIAL A LAS MANCHAS PRODUCIDAS POR LOS TINTES

RECOMENDACIONES: lavar con una esponja no abrasiva empapada en agua y jabón neutro. Para las manchas de lacca usar agua y jabón, como opción alternativa: detergente Top Skin. ATENCIÓN: no utilizar nunca alcohol, benceno, lejía, disolventes, detergentes químicos o aerosol quitamanchas.

¡Elimine inmediatamente las manchas de tinta! Cuanto mayor es el tiempo que el tinte permanece en la similitud, menor es la posibilidad de limpiarla a fondo: la tintura la agrede durante todo el tiempo que queda en la superficie. Es importante que no se sienten clientes que lleven tejidos vaqueros oscuros sobre sillones y lavacabezas revestidos en es kay claro. Como alternativa posible se sugiere el uso de una bata al cliente. Es imposible eliminar las manchas de vaquero sin dañar el es kay.

PT

PARA AS ÁREAS DE LAVAGEM E ÁREAS TÉCNICAS A MALETTI SUGERE O USO DE COURVIM ESCURO.

A EMPRESA NÃO GARANTE A DURABILIDADE DO COURO EM CASO DE COLORAÇÃO DICAS: lavar com uma esponja não abrasiva embebida em água e sabão neutro. Remover as manchas de laquê com sabão e água ou utilize como alternativa um produto apropriado para limpar couro e courvim.

Atenção: nunca utilize álcool, benzina, água sanitária, solventes, produtos químicos de limpeza, ou spray para limpeza. Remova imediatamente a mancha de tinta maior e o tempo que permanece no courvim e menores são a possibilidade de limpá-lo Profundamente. A tinta agride a superfície do courvin durante todo o tempo que permanece nela. Não acomodar a clientes que usam roupas escuras (jeans) nas poltronas e lavatórios com courvin de cores claras. uma alternativa pode ser pedir para a clientes colocarem um roupão. Não é possível eliminar manchas de jeans sem danificar o courvin.



BEAUTY STAR A.A.M. S.R.L.

VIA DELL'INDUSTRIA, 7

BOSCO DI SCANDIANO (RE) - ITALY

T +39 0522 855747

F +39 0522 983677

www.beautystar.com - info@beautystar.com



SKAY
WOOD
BARBER
2017


www.beautystar.com
info@beautystar.com

SKAY

GAMMA COLORI SKAY STANDARD | RANGE COLORS STANDARD SKAY | GAMME DE COULEURS SKAÏ STANDARD | SKAY RANGE STANDARD FARBEN




001




894




454**



498




416



339



898



499



490**



456**



882




863



1481



731



893




895


altri colori su richiesta - more colors on request - autres couleurs sur demande - weitere polsterfarben auf anfrage

SKAY


GAMMA COLORI SKAY STANDARD | RANGE COLORS STANDARD SKAY | GAMME DE COULEURS SKAÏ STANDARD | SKAY RANGE STANDARD FARBEN



417




888



1483



455**




1486




878



886




896



897



1480




887



492




1482



892



346**



494

altri colori su richiesta - more colors on request - autres couleurs sur demande - weitere polsterfarben auf anfrage

SKAY

GAMMA COLORI SKAY STANDARD | RANGE COLORS STANDARD SKAY | GAMME DE COULEURS SKAÏ STANDARD | SKAY RANGE STANDARD FARBEN



491



493



008

Sul prodotto finito, la tonalità colore può leggermente differire dal campione

** Texture parziale, texture completa disponibile in formato PDF

On selected product, the shade of the vinyl may be slightly different from the sample

**** Partial texture, full texture available in PDF file**

Sur le produit fini, la nuance du vinyl peut être légèrement différente par rapport à l'échantillon

** Texture partielle, texture complète disponible en file PDF

Auf dem beendeten Produkt kann die Tonalitätsfarbe vom Muster ein bißchen unterscheiden.

**** Partielles Textur. Vollständige Textur verfügbar im PDF-Format**

immagini puramente indicative - **images for illustration purposes only**

images pour fins d'illustration seulement - **Die Abbildungen dienen nur zur Information**

BeautyStar si riserva di apportare modifiche ai prodotti senza darne preavviso


BeautyStar reserves the right to modify the features of its products without prior notice

BeautyStar se réserve le droit de modifier les caractéristiques des produits sans donner de préavis

BeautyStar - Änderungen jederzeit vorbehalten



420




422



424



428




430




421*




423*



425*



429*



431*

*ESEMPIO TRAPUNTATO

*QUILTED EXAMPLE

*EXEMPLE DE MATELASSÉ

*TRAPUNTATO BEISPIEL


**beauty
star**[®]
design it friendly